































ERGEBNISLISTEN

Österreichische Staatsmeisterschaften und Österreichische Meisterschaften
in Gaal / 31.01.2013 – 03.02.2013

Danke für die Unterstützung!

ÖSTERREICHISCHER SKIBOB VERBAND

Landes Schibob Verband Steiermark - 1. SBC Oberes Murtal



Staatsmeisterschaften und Ö. Meisterschaften 2013

NATIONALE RENNEN

Gaal - Steiermark

31. Jänner - 3. Februar 2013

ERGEBNISLISTE KOMBINATION

Die Kombination wird aus folgenden Bewerben errechnet

S U P E R - G vom : 01.02.2013

RIESENSLALOM vom : 02.02.2013

S L A L O M vom : 03.02.2013

Rang	Name	NAT	Verein	SG 01.02.2013	RSL 02.02.2013	SL 03.02.2013	Kombination
DAMEN							
1.	HARTL Claudia	AUT	SBU Linz	1:02.15	0:36.68	1:21.96	3:00,79
2.	ZAFF Lisa	AUT	SBC Weststeiermark	1:01.32	0:37.91	1:21.83	3:01,06
3.	ZOISTER Kerstin	AUT	ASKÖ SBC Steyr	1:01.74	0:37.46	1:24.73	3:03,93
4.	LEBERBAUER Nina	AUT	SBU Linz	1:06.80	0:40.53	1:28.15	3:15,48
HERREN							
1.	HAUER Gerhard jun.	AUT	SBU Linz	0:57.77	0:33.99	1:12.32	2:44,08
2.	ABLINGER Christian	AUT	SBU Linz	0:56.64	0:34.14	1:14.45	2:45,23
3.	ACHLEITNER Markus	AUT	SBC Linz	0:56.83	0:34.13	1:14.57	2:45,53
4.	SEEBER Gerfried	AUT	SBC Linz	0:58.63	0:34.92	1:17.29	2:50,84
SCHÜLER weiblich 1							
1.	SPRINGHETTI Julia	AUT	SBC Kundl	1:00.92	0:48.20	1:44.68	3:33,80
2.	KALINTSCH Maria	AUT	SBC Weststeiermark	1:06.74	0:55.51	1:57.47	3:59,72
3.	LEITNER Alexandra	AUT	1. SBC Oberes Murtal	1:10.33	1:05.30	2:03.44	4:19,07
SCHÜLER weiblich 2							
1.	POLENZ Lisa marie	AUT	SBC Weststeiermark	0:56.35	0:41.35	1:34.01	3:11,71
2.	SPRINGHETTI Angelina	AUT	SBC Kundl	0:54.22	0:40.96	1:36.85	3:12,03
3.	SCHWAIGER Michelle	AUT	SBC Kundl	0:55.11	0:41.94	1:38.25	3:15,30
JUGEND weiblich							
1.	ZÖHRER Dominique	AUT	1. SBC Oberes Murtal	0:50.42	0:38.64	1:27.21	2:56,27
2.	HARTL Bianca	AUT	SBU Linz	0:57.32	0:41.92	1:33.51	3:12,75
3.	SCHNEIDER Marion	AUT	ASKÖ SBC Steyr	0:58.69	0:42.46	1:35.01	3:16,16
SCHÜLER männlich 1							
1.	KNIEGER Sebastian	AUT	PSV Salzburg	0:53.94	0:40.78	1:35.03	3:09,75
2.	ABLINGER David	AUT	SBU Linz	0:59.24	0:42.58	1:36.50	3:18,32
3.	WLEZCEK Arthur	AUT	SBC Pernitz-Unterberg	1:12.41	1:01.27	2:06.66	4:20,34
4.	WLEZCEK Maximilian	AUT	SBC Pernitz-Unterberg	1:10.66	1:02.76	2:07.83	4:21,25
5.	HAGER Julian	AUT	1. SBC St. Pölten	1:15.34	0:59.41	2:11.31	4:26,06
6.	LEITNER Maximilian	AUT	1. SBC Oberes Murtal	1:22.07	1:12.33	2:24.13	4:58,53

ÖSTERREICHISCHER SKIBOB VERBAND

Landes Schibob Verband Steiermark - 1. SBC Oberes Murtal



Staatsmeisterschaften und Ö. Meisterschaften 2013

NATIONALE RENNEN

Gaal - Steiermark

31. Jänner - 3. Februar 2013

ERGEBNISLISTE KOMBINATION

Die Kombination wird aus folgenden Bewerben errechnet

S U P E R - G vom : 01.02.2013

RIESENSLALOM vom : 02.02.2013

S L A L O M vom : 03.02.2013

Rang	Name	NAT	Verein	SG 01.02.2013	RSL 02.02.2013	SL 03.02.2013	Kombination
SCHÜLER männlich 2							
1.	SEEBER Gerfried jun.	AUT	SBC Linz	0:51.17	0:37.48	1:26.09	2:54,74
2.	ZÖHRER Pascal	AUT	1. SBC Oberes Murtal	0:53.12	0:39.97	1:30.58	3:03,67
3.	KALINTSCH Lukas	AUT	SBC Weststeiermark	0:54.93	0:41.43	1:48.00	3:24,36
4.	DÖLLERER Hannes	AUT	PSV Salzburg	1:00.68	0:43.62	1:40.42	3:24,72
5.	WEGMAYR Leonhard	AUT	ASKÖ SBC Steyr	0:49.95	1:32.79	1:23.77	3:46,51
JUGEND männlich							
1.	KNIEGER Thomas	AUT	PSV Salzburg	0:58.18	0:34.28	1:18.13	2:50,59
2.	DÖLLERER Daniel	AUT	PSV Salzburg	1:07.75	0:38.22	1:29.27	3:15,24
DAMEN Altersklasse							
1.	FLOR Denise	AUT	1. SBC Oberes Murtal	1:02.47	0:47.90	1:38.80	3:29,17
2.	SONDEREGGER-ZAFF Evelyn	AUT	SBC Weststeiermark	1:09.57	0:51.02	1:57.11	3:57,70
3.	STOCKER Burgi	AUT	1. SBC Oberes Murtal	1:58.48	0:45.95	2:01.60	4:46,03
HERREN AK1							
1.	WLEZCEK Roland	AUT	SBC Pernitz-Unterberg	0:50.25	0:37.26	1:19.92	2:47,43
HERREN AK2							
1.	KITZER Michael	AUT	SBC Haus	0:52.44	0:40.83	1:34.37	3:07,64
2.	GLADIK Egon	AUT	USBC Alberschwende	0:52.60	0:45.75	1:44.85	3:23,20
3.	GOTTWALD Harald	AUT	1. SBC St. Pölten	1:05.00	0:54.51	1:56.25	3:55,76
HERREN AK3							
1.	STOCKER Franz sen.	AUT	1. SBC Oberes Murtal	0:53.43	0:40.60	1:31.13	3:05,16
2.	SCHWARZ Franz	AUT	SBC Haus	1:28.41	0:41.63	1:44.81	3:54,85
3.	STUMVOLL Alfred	AUT	SBC Wien Nord	0:59.13	0:54.09	2:10.33	4:03,55
HERREN AK4							
1.	PENZ Erich	AUT	USBC Alberschwende	0:58.79	0:42.98	1:37.53	3:19,30
2.	KRISCHKER Franz	AUT	SBC Wien Nord	1:08.64	0:50.84	1:55.98	3:55,46
3.	HOFER Heimo sen.	AUT	SBC Pernitz-Unterberg	1:21.60	0:55.14	2:07.44	4:24,18